

**1. Programa de lavado automático para niños:**

Pulse para activar el "Programa de lavado anal automático para niños"

Lavado anal durante 15 s → lavado anal oscilante durante 15 s → secado durante 1 minuto

Pulse primero "Lavado perineal/femenino" y, a continuación, pulse "Automático" para activar el "Programa de lavado perineal/femenino para niños"

Lavado perineal/femenino durante 15 s → lavado perineal/femenino oscilante durante 15 s → secado durante 1 minuto

La temperatura del agua, la presión del agua y la temperatura de secado se sitúan en el nivel más bajo en el modo para niños.

**2. Programa de lavado anal automático:**

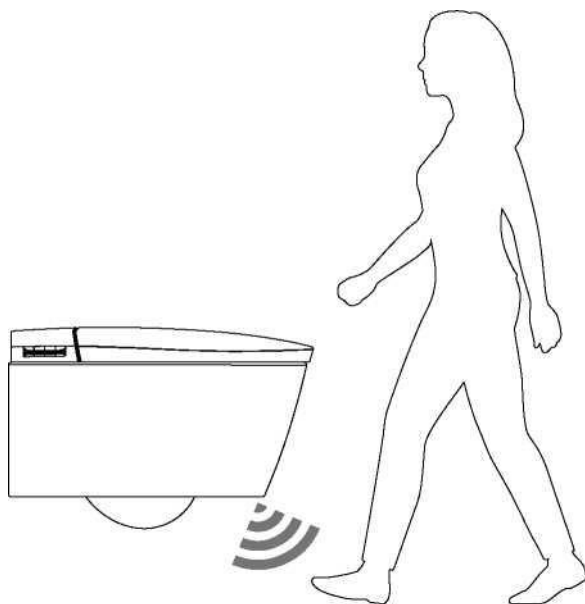
Mantenga pulsado para activar el "Programa de lavado anal automático"

Lavado anal durante 30 s → lavado anal oscilante durante 30 s → secado durante 3 minutos

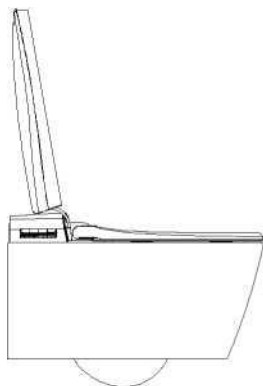
Pulse primero "Lavado perineal/femenino" y, a continuación, mantenga pulsado "Automático" para activar el "Programa de lavado perineal/femenino"

Lavado perineal/femenino durante 30 s → lavado perineal/femenino oscilante durante 30 s → secado durante 3 minutos

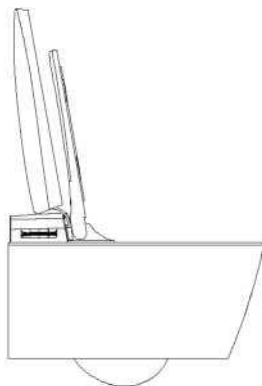
Nota: Durante el ciclo del programa de lavado automático para niños, no es necesario estar sentado en el inodoro; la presión del agua, la temperatura del agua y la temperatura de secado se sitúan en el nivel más bajo.



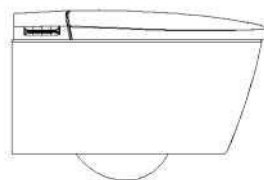
Coloque un pie en la zona de inducción



Primera vez  
Apertura de la tapa



Segunda vez  
Apertura del asiento



Tercera vez  
Cierre de la tapa y el asiento